

4.9 Plaatverbinding stomp

4



Plaatverbindingen voor bijvoorbeeld kasten of rekken kunnen eveneens perfect gemaakt worden met de DOMINO-frezen. In het volgende voorbeeld wordt de constructie van een romp met de DF 500 besproken.



Bij grotere werkstukbreedten en gatafstanden kan zonder aftekenen met behulp van de dwarsaanslag eenvoudig via het pinaanslagsysteem gewerkt worden.

TIP De dwarsaanslag kan zowel gebruikt worden voor de DF 500 als voor de DF 700 en maakt via het pinaanslagsysteem grotere gatafstanden mogelijk. Let erop dat de aanslag op de gebruikte machine afgesteld is.



Voor het afstellen van de dwarsaanslag op de betreffende machine wordt de spanklem zo op de aanslagpen gedraaid dat deze op de DF 500 of DF 700 is uitgelijnd (vooraan bij de pin is de machine dienovereenkomstig gemarkeerd).



Monteer nu de dwarsaanslag volgens de bedieningshandleiding op de DOMINO-frees. In dit voorbeeld gebruiken we DOMINO-stenen van 6 x 40 mm.

Door de materiaaldikte van 19 mm is het niet mogelijk de DOMINO-stenen in beide werkstukdelen (kopse kant en vlak) met 20 mm te plaatsen.



Daarom wordt bij deze stompe verbindingen één freesgat (kopse kant) met 25 mm diepte gefreesd. Het tweede freesgat (vlak) met 15 mm, zodat in totaal een lengte van 40 mm van de DOMINO-stenen ontstaat.

Plaats voor het eerste freesgat de aanslagnok tegen de voorrand van het werkstuk en frees het gat met de juiste gatbreedte.



Voor de andere freesgaten stelt u op de dwarsaanslag de gewenste gatafstand in en steekt u de pin in het gefreesde freesgat. Op deze manier freest u de andere gaten als langgat.



Voor de zijkant van de kast freest u de freesgaten op dezelfde manier. Het eerste gat maakt u met de aanslagnog van de DOMINO-frees...

4



... de andere gaten via de pinnen van de dwarsaanslag. Hier is het gebruik van de extra aanslag – in aanvulling op de dwarsaanslag – handig, omdat de DOMINO-frees zo stabiele steun op de plaat heeft.



Maak nu de gaten voor de legplanken (deze werkwijze geldt ook voor middendelen etc.).

Leg hiertoe beide zijkanten op elkaar en teken de positie af waar de legplank moet komen. Markeer hierbij de boven- en onderzijde van de legplank (dikte), niet het midden.



9

Leg de zijkant plat neer. Plaats de legplank op de aangegeven positie en klap hem naar rechts of links, zodat de boven- en onderzijde van de legplank exact gelijk komen te liggen met het bijbehorende markeringspunt. Zet de beide werkstukken (legplank en zijkant) vast.

TIP Als de legplank aan het uiteinde naar achteren is verplaatst, moet u hiermee al bij het vastzetten rekening houden.



10

In ons voorbeeld liggen legplank en zijkant aan de voorzijde gelijk en worden dienovereenkomstig stevig verbonden. Stel nu de hoekinstelling van de deuvelfrees in op 0° en de freesdiepte-instelling op 15 mm. Frees nu het eerste deувelgat met de smalle gatbreedte en maak daarbij gebruik van de aanslagnok in de liggende zijkant.



11

Voor de andere freesgaten stelt u de gatbreedte in op langgat en tekent u de positie voor de DOMINO-stenen eenvoudig af met een lijn op de liggende legplank. Plaats de DOMINO-frees op de afgetekende lijn en maak daarbij gebruik van de aan de onderzijde van de DOMINO-frees aangebrachte merktekens. Plaats het middelste merkteken op de afgetekende lijn.



12

Stel nu de freesdiepte in op 25 mm en frees de gaten in de legplank. Maak hierbij voor het eerste freesgat (smalle gatbreedte) weer gebruik van de aanslagnok.



De andere gaten maakt u met behulp van de schaalverdeling in het kijkvenster; u lijnt deze uit op de afgetekende lijnen. Hierbij maakt u in de plaatrand alle gaten met de smalle gatbreedte. Hierin worden later de deuvels eerst verlijmd, zodat ze perfect passen.



Bij het tweede zijdeel gaat u hetzelfde te werk. Plaats vervolgens de DOMINO-stenen in de freesgaten en zet – met toevoeging van lijm – uw werkstuk in elkaar.





Leveringsomvang, technische gegevens

5



5. Leveringsomvang, technische gegevens



Leveringsomvang **DOMINO DF 500**

DF 500 Q-Plus 574325

DOMINO frees D 5, hoekverstelling, bedieningsgereedschap, in SYSTAINER SYS 2 T-LOC

DF 500 Q-set 574427

DOMINO frees D 5, hoekverstelling, lijstaanslag, dwarsaanslag, bedieningsgereedschap, in SYSTAINER SYS 2 T-LOC

Leveringsomvang **DOMINO DF 700**

DF 700 EQ-Plus 574320

DOMINO frees D 12, hoekverstelling, 2x box voor DOMINO-stenen, bedieningsgereedschap, in SYSTAINER SYS 5 T-LOC

Technische gegevens

| | DOMINO DF 500 | DOMINO DF 700 |
|---|----------------------|----------------------|
| Opgenomen vermogen (W) | 420 | 720 |
| Onbelast toerental (min ⁻¹) | 25.500 | 21.000 |
| Boorkop met diepte-instelling (mm) | 12, 15, 20, 25, 28 | 15–70 |
| Max. freesdiepte (mm) | 28 | 70 |
| DOMINO groeffrees Ø (mm) | 4, 5, 6, 8, 10 | 8, 10, 12, 14 |
| Freeshoogte-instelling (mm) | 5–30 | 10–50 |
| Frezen met verstek (°) | 0–90 | 0–90 |
| Aansluiting stofafzuiging Ø (mm) | 27 | 27 |
| Gewicht (kg) | 3,2 | 5,2 |


Accessoires

6

6. Accessoires

6.1 Freesgereedschap

Freesgereedschap voor **DOMINO DF 500**



| | | |
|---|--|--------|
| 1 | Frees D 4-NL 11 HW-DF 500 D 4 mm, NL 11 mm, SB-verpakt | 495663 |
| 2 | Frees D 5-NL 20 HW-DF 500 D 5 mm, NL 20 mm, SB-verpakt | 493490 |
| 3 | Frees D 6-NL 28 HW-DF 500 D 6 mm, NL 28 mm, SB-verpakt | 493491 |
| 4 | Frees D 8-NL 28 HW-DF 500 D 8 mm, NL 28 mm, SB-verpakt | 493492 |
| 5 | Frees D 10-NL 28 HW-DF 500 D 10 mm, NL 28 mm, SB-verpakt | 493493 |

Freesgereedschap voor **DOMINO XL DF 700**



| | | |
|---|--|--------|
| 1 | DOMINO-frees D 8-NL 50 HW-DF 700 Freesgereedschap met schroefdraadopnamen voor frees DOMINO XL DF 700, D 8 mm, NL 50 mm | 497868 |
| 2 | DOMINO-frees D 10-NL 70 HW-DF 700 Freesgereedschap met schroefdraadopnamen voor frees DOMINO XL DF 700, D 10 mm, NL 70 mm | 497869 |
| 3 | DOMINO-frees D 12-NL 70 HW-DF 700 Freesgereedschap met schroefdraadopnamen voor frees DOMINO XL DF 700, D 12 mm, NL 70 mm | 497870 |
| 4 | DOMINO-frees D 14-NL 70 HW-DF 700 Freesgereedschap met schroefdraadopnamen voor frees DOMINO XL DF 700, D 14 mm, NL 70 mm | 497871 |

6.2 Aanslagen


Aanslagen voor **DOMINO DF 500** en **DOMINO XL DF 700**



Dwarsaanslag QA-DF 500/700

voor DF 500 en DF 700, in leveringsomvang: een linker en rechter dwarsaanslag, voor terugkerende gatafstanden van 100 tot 205 mm, voor exacte positionering van de freesgaten met randafstand van 100 tot 205 mm

498590



Lijstaanslag LA-DF 500/700

voor DF 500 en DF 700, voor lijsten van 22 tot 70 mm breed, verpakkingsinhoud 1 stuks

493487



Ronde aanslag RA DF 500/700

voor DF 500 en DF 700, voor exact frezen van rond hout van \varnothing 35 tot 60 mm

494847



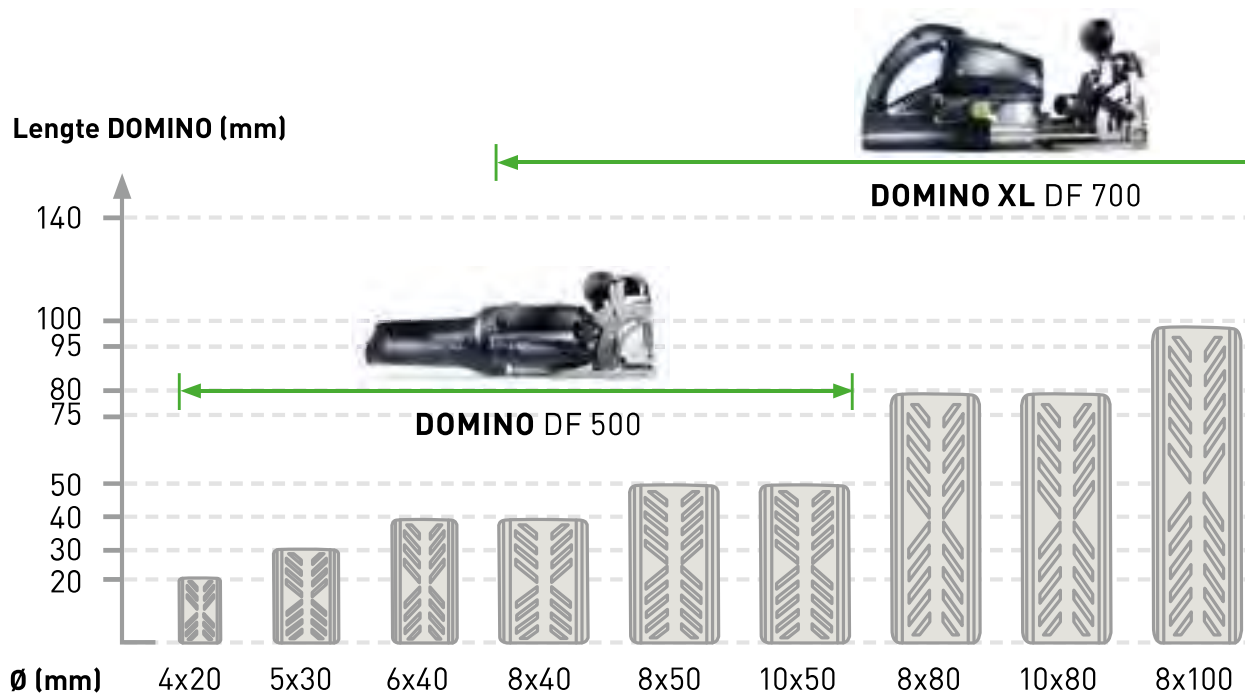
Reserve-aanslag ZA-DF 500 alleen voor DF 500

Oplegverbredening en zijaanslag voor het terugbrengen van het midden van de DOMINO-steen van 37 mm naar 20 mm, voor het veilig positioneren van de frees

495666

6

6.3 DOMINO-stenen en -verbinders





NIEUW

10x100 12x100 14x100 12x140 14x140 14x75 Hoekverbinders Vlakverbinders*

*Vlakverbinders – hier met de optionele verbredingsclips om het dwarsanker.



6.3.1 DOMINO-steen en -stokken beuken



| | |
|---|--------|
| DOMINO-stenen beuken D 4x20/450 BU Afmetingen 4x20 mm, verpakkingsinhoud 450 stuks | 495661 |
| DOMINO-stenen beuken D 5x30/300 BU Afmetingen 5x30 mm, verpakkingsinhoud 300 stuks | 494938 |
| DOMINO-stenen beuken D 5x30/1800 BU Afmetingen 5x30 mm, verpakkingsinhoud 1800 stuks, in doos | 493296 |
| DOMINO-stenen beuken D 6x40/190 BU Afmetingen 6x40 mm, verpakkingsinhoud 190 stuks | 494939 |
| DOMINO-stenen beuken D 6x40/1140 BU Afmetingen 6x40 mm, verpakkingsinhoud 1140 stuks, in doos | 493297 |
| DOMINO-stenen beuken D 8x40/130 BU Afmetingen 8x40 mm, verpakkingsinhoud 130 stuks | 494940 |
| DOMINO-stenen beuken D 8x40/780 BU Afmetingen 8x40 mm, verpakkingsinhoud 780 stuks, in doos | 493298 |
| DOMINO-stenen beuken D 8x50/100 BU Afmetingen 8x50 mm, verpakkingsinhoud 100 stuks | 494941 |
| DOMINO-stenen beuken D 8x50/600 BU Afmetingen 8x50 mm, verpakkingsinhoud 600 stuks, in doos | 493299 |
| DOMINO-stenen beuken D 10x50/85 BU Afmetingen 10x50 mm, verpakkingsinhoud 85 stuks | 494942 |
| DOMINO-stenen beuken D 10x50/510 BU Afmetingen 10x50 mm, verpakkingsinhoud 510 stuks, in doos | 493300 |



| | |
|---|--------|
| DOMINO-stenen beuken D 8x80/190 BU Afmetingen 8x80 mm, verpakkingsinhoud 190 stuks, in doos | 498212 |
| DOMINO-stenen beuken D 8x100/150 BU Afmetingen 8x100 mm, verpakkingsinhoud 150 stuks, in doos | 498213 |
| DOMINO-stenen beuken D 10x80/150 BU Afmetingen 10x80 mm, verpakkingsinhoud 150 stuks, in doos | 498214 |
| DOMINO-stenen beuken D 10x100/120 BU Afmetingen 10x100 mm, verpakkingsinhoud 120 stuks, in doos | 498215 |
| DOMINO-stenen beuken D 12x100/100 BU Afmetingen 12x100 mm, verpakkingsinhoud 100 stuks, in doos | 498216 |
| DOMINO-stenen beuken D 12x140/90 BU Afmetingen 12x140 mm, verpakkingsinhoud 90 stuks, in doos | 498217 |
| DOMINO-stenen beuken D 14x100/80 BU Afmetingen 14x100 mm, verpakkingsinhoud 80 stuks, in doos | 498218 |
| DOMINO-stenen beuken D 14x140/70 BU Afmetingen 14x140 mm, verpakkingsinhoud 70 stuks, in doos | 498219 |



T-LOC SORT-SYS DOMINO

Lege systainer SYS 2 T-LOC, bevat 3 boxen met flexibele vakindeling om naar wens te vullen met DOMINO-stenen, in SYSTAINER SYS 2 T-LOC

498889



DOMINO-stok beuken D 8x750/36 BU 498686
 Afmetingen 10x750 mm, verpakkingsinhoud 36 stuks, in doos

DOMINO-stok beuken D 10x750/28 BU 498687
 Afmetingen 10x750 mm, verpakkingsinhoud 28 stuks, in doos

DOMINO-stok beuken D 12x750/22 BU 498688
 Afmetingen 12x750 mm, verpakkingsinhoud 22 stuks, in doos

DOMINO-stok beuken D 14x750/18 BU 498689
 Afmetingen 14x750 mm, verpakkingsinhoud 18 stuks, in doos



Assortiment beuken DS 4/5/6/8/10 1060x BU 498899
 DOMINO-assortiment 4x20, 5x30, 6x40, 8x40, 8x50, 10x50 mm en DOMINO-frezen voor grootte 4, 5, 6, 8 en 10, afmetingen 396 x 296 x 157,5 mm, verpakkingsinhoud 1.060 stuks, in SYSTAINER SYS 2 T-LOC



DOMINO XL-assortiment beuken DS/XL D8/D10 306x BU 498204
 voor DOMINO XL, assortiment, DOMINO-stenen 8x50, 8x80, 8x100, 10x50, 10x80, 10x100 mm en DOMINO XL-frezen voor grootte 8 en 10, verpakkingsinhoud 306 stuks, in SYSTAINER SYS 2 T-LOC



DOMINO XL-assortiment beuken DS/XL D12/D14 128x BU 498205
 voor DOMINO XL, compleet assortiment, DOMINO-stenen 12x100, 12x140, 14x100, 14x140 mm en DOMINO XL-frezen voor grootte 14, verpakkingsinhoud 128 stuks, in SYSTAINER SYS 2 T-LOC

6.3.2 DOMINO-stenen en -stokken SIPO










| | |
|--|--------|
| DOMINO-steen Sipo D 5x30/300 MAU Afmetingen 5x30 mm, verpakkingsinhoud 300 stuks | 494869 |
| DOMINO-steen Sipo D 5x30/900 MAU Afmetingen 5x30 mm, verpakkingsinhoud 900 stuks, in doos | 494859 |
| DOMINO-steen Sipo D 6x40/190 MAU Afmetingen 6x40 mm, verpakkingsinhoud 190 stuks | 494870 |
| DOMINO-steen Sipo D 6x40/570 MAU Afmetingen 6x40 mm, verpakkingsinhoud 570 stuks, in doos | 494860 |
| DOMINO-steen Sipo D 8x40/130 MAU Afmetingen 8x40 mm, verpakkingsinhoud 130 stuks | 494871 |
| DOMINO-steen Sipo D 8x40/390 MAU Afmetingen 8x40 mm, verpakkingsinhoud 390 stuks, in doos | 494861 |
| DOMINO-steen Sipo D 8x50/100 MAU Afmetingen 8x50 mm, verpakkingsinhoud 100 stuks | 494872 |
| DOMINO-steen Sipo D 8x50/300 MAU Afmetingen 8x50 mm, verpakkingsinhoud 300 stuks, in doos | 494862 |
| DOMINO-steen Sipo D 10x50/85 MAU Afmetingen 10x50 mm, verpakkingsinhoud 85 stuks | 494873 |
| DOMINO-steen Sipo D 10x50/255 MAU Afmetingen 10x50 mm, verpakkingsinhoud 255 stuks, in doos | 494863 |



| | |
|---|--------|
| DOMINO-stok Sipo D 8x750/36 MAU Afmetingen 8x750 mm, verpakkingsinhoud 36 stuks, in doos | 498690 |
| DOMINO-stok Sipo D 10x750/28 MAU Afmetingen 10x750 mm, verpakkingsinhoud 28 stuks, in doos | 498691 |
| DOMINO-stok Sipo D 12x750/22 MAU Afmetingen 12x750 mm, verpakkingsinhoud 22 stuks, in doos | 498692 |
| DOMINO-stok Sipo D 14x750/18 MAU Afmetingen 14x750 mm, verpakkingsinhoud 18 stuks, in doos | 498693 |

6.3.3 DOMINO hoek- en vlakverbinders

| | | | Hoekverbinders | Vlakverbinders |
|---|---|--------|-----------------------|-----------------------------------|
|  | Ankerbout SV-AB D14/32 32 ankerbouten voor hoekverbindingen, inclusief 64 DOMINO-verbredingen voor de dwarskrachtafname. | 201350 | <input type="radio"/> | |
|  | Spreidanker SV-SA D14/32 32 spreidankers voor een stevige vergrendeling. | 201349 | <input type="radio"/> | |
|  | Dwarsanker SV-QA D14/32 32 dwarsankers inclusief draadstiften voor de vergrendeling van de anker- of dubbele bouten. | 201351 | <input type="radio"/> | |
|  | Verbreding SV-V D14/32 64 DOMINO-verbredingen voor de verbreding van 32 dwarsankers. Voor de verbreding en drukverdeling bij toepassing van de dwarsankers in materialen zoals keukenbladen. | 201498 | | <input type="radio"/> (optioneel) |
|  | Dubbele bout SV-DB D14/16 16 dubbele bouten voor vlakverbindingen, inclusief 64 DOMINO-verbredingen. De dubbele bouten kunnen naar keuze met 2 verbredingen of (zoals afgebeeld) met 4 verbredingen omgeclippt worden - afhankelijk van de gewenste uitlijning en gewenste dwarskrachtafname. | 201352 | <input type="radio"/> | |
|  | Verbinderset EV/32-Set Voor 32 hoekverbinders, 32 ankerbouten SV-AB D14, 32 dwarsankers SV-QA D14, 32 spreidankers SV-SA D14. | 201827 | <input type="radio"/> | |
|  | Verbinderset FV/16-Set Voor 16 vlakverbinders, 16 dubbele bouten SV-DB D14, 32 dwarsankers SV-QA D14, verbreding SV-V D14 voor 32 dwarsankers. | 201828 | | <input type="radio"/> |

6

6.3.3 DOMINO hoek- en vlakverbinders



DOMINO-stenen beuken, Domino D14x75/104 BU

104 DOMINO-stenen beuken, D14x75, exact afgestemd op de afmetingen van de hoekverbinders. Dient voor de lastafname, naast de verbinders.

201499



Afdekkopje SV-AK D14 slr/32

32 afdekkopjes, zilverkleurig. Voor de afdekking van de DOMINO-freesgaten.

201354



Afdekkopje SV-AK D14 brn1/32

32 afdekkopjes, donkerbruin. Voor de afdekking van de DOMINO-freesgaten.

201355



Afdekkopje SV-AK D14 brn2/32

32 afdekkopjes, lichtbruin. Voor de afdekking van de DOMINO-freesgaten.

201356



DOMINO verbindingssystemen: DominoVerb Sort SV-SYS D14

32 ankerbouten SV-AB D14, 16 dubbele bouten SV-DB D14, 128 verbredingen voor de verhoging van de dwarskrachtafname van de anker- en dubbele bouten, 32 spreidankers SV-SA D14, 64 dwarsankers SV-QA D14 inclusief draadstiften, stiftsleutel SW 4 voor het aanhalen van de draadstiften, 64 verbredingen SV-V D14 voor de verbreding van 32 dwarsankers, elk 32 afdekkopjes in de kleuren zilver, donkerbruin en lichtbruin (SV-AK D14 slr, SV-AK D14 brn1 en SV-AK D14 brn2), 32 DOMINO-stenen D14x75 beuken.

201353

Aanvullende systeemaccessoires

7

7.1 Mobiele stofzuigers

Op de afzuigaansluiting van de DOMINO-frezen kan een mobiele Festool-stofzuiger met een afzuigslang van 27 mm diameter worden aangesloten. Het Festool systeem omvat een grote verscheidenheid aan stofzuigers met een uiteenlopende inhoud, met of zonder automatische reinigingstechnologie AUTOCLEAN en in verschillende stofklassen. Daarom presenteren we hier slechts enkele mobiele stofzuigers uit het assortiment. Voor uitgebreide informatie over al onze mobiele stofzuigers, de leveringsomvang en de stofklassen kunt u terecht bij uw vakhandelaar of op www.festool.com



CT 26 | 36 | 48

De allrounder.

In drie formaten, voor elke opgave: de allrounders voor de werf of het atelier.



CT 26 E AC | CT 36 E AC | CT 48 E AC

Met reiniging.

Met automatische, traploos regelbare filterreiniging AUTOCLEAN - voor een constante afzuigcapaciteit: perfect voor grote fijnstofhoeveelheden.



CT 48 E L E C

Voor langdurig gebruik.

Met duurzaam, koolborstelloos EC-TEC aandrijfconcept voor langdurige, zware toepassingen en het werk in quasi-stationair bedrijf met de energie-/afzuigsatelliet.

7.2 Multifunctionele tafel MFT 3

Voor het veilige en precieze gebruik van de DOMINO-frezen is het uiterst belangrijk dat de werkstukken veilig opgespannen zijn en stevig vastzitten. Hiertoe bevat het Festool systeem de multifunctionele tafel MFT. Deze biedt de werkstukken optimale steun dankzij de flexibele en veilige opspanning met speciaal daarvoor ontwikkelde spanelementen. Daarnaast kunnen dankzij de werkhoogte van 90 cm ook langere mensen ermee werken zonder dat ze last van hun rug krijgen.



Multifunctionele tafel MFT 3

495315








Tafel met vervangingsplaat met gaten en opklappoten, zwenkeenheid, steuneenheid, hoekaanslag, aanslagruiter, geleiderail FS 1080/2, slangbeschermer FS-AW, extra klem, in doos

- ▶ Hoogste precisie: met aluminium profiel voor de opname van een geleiderail en de hoekaanslag
- ▶ Maximale houvast: flexibel en stevig vastzetten met speciaal hiervoor ontwikkelde spanelementen
- ▶ Werken en tegelijk uw rug ontzien: de werkhoogte van 90 cm is ook voor grotere gebruikers aangenaam
- ▶ Ideaal voor mobiel gebruik: de MFT 3 kan snel worden ingeklapt

Technische gegevens

| | |
|------------------------------|-------------|
| Tafelafmetingen (mm) | 1.157 x 773 |
| Tafelhoogte ingeklapt (mm) | 180 |
| Tafelhoogte uitgeklaapt (mm) | 900 |
| Max. werkstukdikte (mm) | 78 |
| Max. werkstukbreedte (mm) | 700 |
| Belastbaarheid (kg) | 120 |
| Gewicht (kg) | 28 |

Accessoires MFT 3

| | | |
|---|---|--------|
|  | Dwarsstuk MFT 3-QT voor extra stabilisering van de MFT 3, verpakkingsinhoud 2 stuks, diameter 20 mm, lengte 675 mm, in doos | 495502 |
|  | Opspanvoorziening MFT-SP om het werkstuk veilig en exact vast te zetten (zagen, schuren, frezen, boren etc.), verpakkingsinhoud 2 stuks, SB-verpakt | 488030 |
|  | Schroefklem, FSZ 120 Geheel stalen uitvoering, spanbreedte 120 mm, verpakkingsinhoud 2 stuks, SB-verpakt | 489570 |
|  | Schroefklem, FSZ 300 Geheel stalen uitvoering, spanbreedte 300 mm, verpakkingsinhoud 2 stuks, SB-verpakt | 489571 |
|  | Snelspanklem FS-HZ 160 Geheel stalen uitvoering; spanbreedte 160 mm, SB-verpakt | 491594 |
|  | Verbindingsstuk VS voor aanbouw van de FST 660/85 of MFT 800 aan Basis Plus, voor het verbinden van meerdere MFT 3, SB-verpakt | 484455 |
|  | Adapter VAC SYS AD MFT 3 voor VAC SYS SE 1, VAC SYS SE 2 om de VAC SYS-spaneenheid te verbinden met de MFT 3, in doos | 494977 |

7.3 Vacuümpomp en spaneenheid VAC SYS

Het vacuümspanstelsysteem VAC SYS biedt in aanvulling op de MFT nog meer spanmogelijkheden en maakt bewerking van het werkstuk van alle kanten mogelijk. Hiermee kunnen werkstukken 360° gedraaid en 90° gezwenkt worden. De spanschijven zijn van zacht en flexibel kunststof, waardoor ze ook geschikt zijn voor gevoelige oppervlakken. Per spaneenheid kunnen werkstukken met een gewicht van maximaal 30 kg en een afmeting van maximaal 1x1 m veilig worden opgespannen.



VAC SYS set SE 1 712223
 Vacuümpomp VAC SYS VP in systainer SYS 3, vacuümspaneenheid VAC SYS SE 1 met vacuümschijf VAC SYS VT D 215 mm, vacuümslang en voetventiel in systainer SYS 4

VAC SYS SE 2 580062
 Vacuümschijf VAC SYS VT 275 x 100 mm, verbindingstuk, vacuümslang, in SYSTAINER SYS 4

Technische gegevens

| | |
|--|---------------|
| Opgenomen vermogen bij 50 Hz (W) | 160–200 |
| Opgenomen vermogen bij 60 Hz (W) | 200–230 |
| Pompvermogen bij 50 Hz (m ³ /h) | 2,7 |
| Pompvermogen bij 60 Hz (m ³ /h) | 3,5 |
| Minimaal vacuüm (mbar) | ≥ 81% / ≥ 810 |
| Gewicht (kg) | 8 |

Accessoires VAC SYS



Vacuümschijf VAC SYS VT 200x60 580064
 voor VAC SYS SE 1, VAC SYS SE 2, schijfafmeting 200 x 60 mm, in doos




Vacuümschijf VAC SYS VT 275x100 680066
 voor VAC SYS SE 1, VAC SYS SE 2, schijfafmeting 275 x 100 mm, in doos



Vacuümschijf VAC SYS VT 277x32 580065
 voor VAC SYS SE 1, VAC SYS SE 2, schijfafmeting 277 x 32 mm, in doos



Vacuümschijf VAC SYS VT D 215 580067
 voor VAC SYS SE 1, VAC SYS SE 2, diameter 215 mm, in doos



Adapter VAC SYS AD MFT 3 494977
 voor VAC SYS SE 1, VAC SYS SE 2 om de VAC SYS-spaneenheid te verbinden met de MFT 3, in doos



Accessoire-Systainer VAC SYS VT Sort 495294
 VAC SYS VT 200x60, VAC SYS VT 277x32, VAC SYS VT 275x100, biedt bovendien plaats aan VAC SYS VT D 215, in SYSTAINER SYS 3